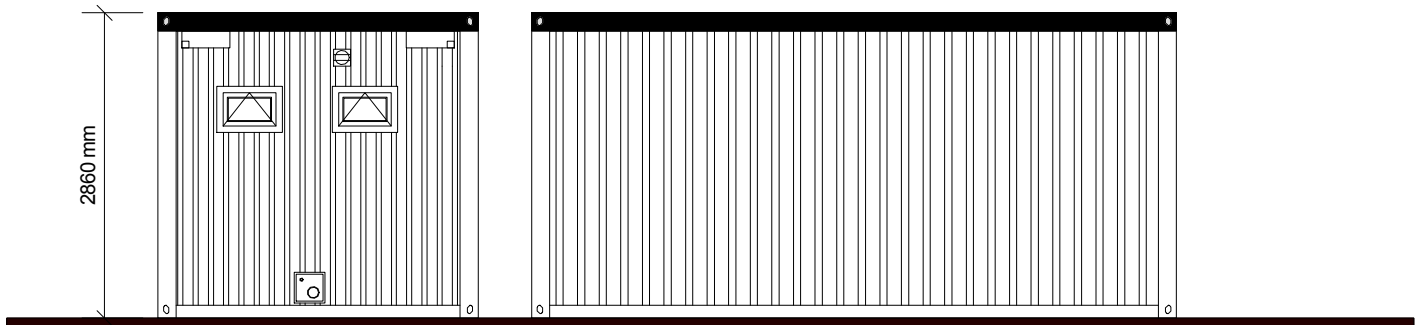
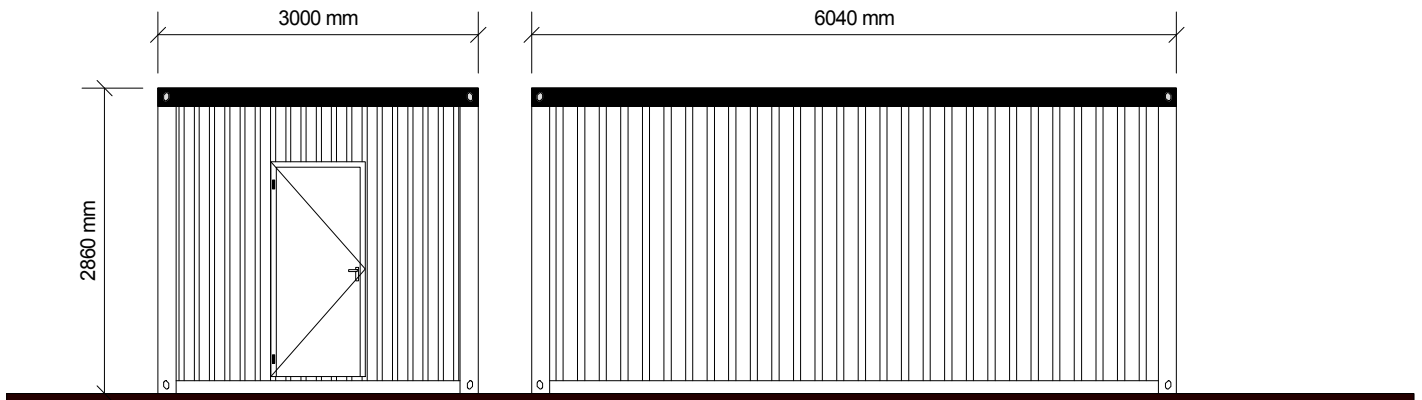
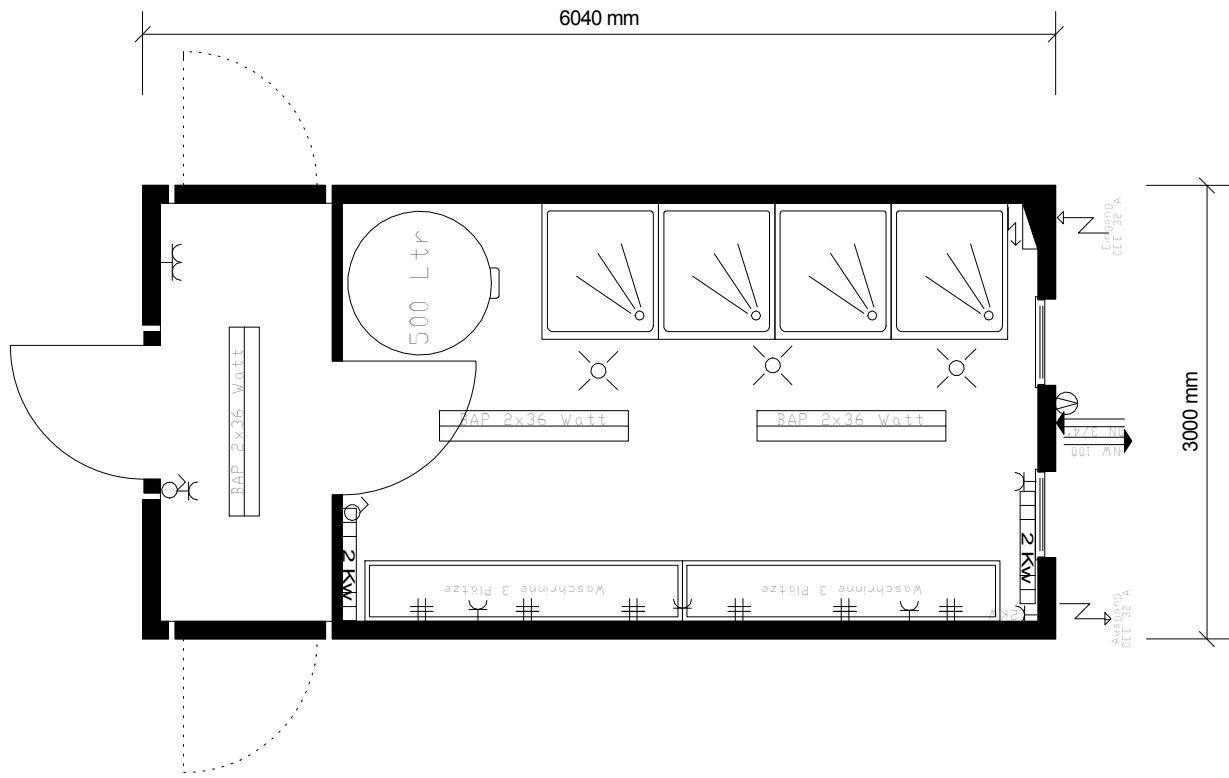


Mietcontainer Wechselwandsystem



Sanitärcontainer
Typ 6303 W+



Sanitärcontainer Wechselwand
mit Duschen & Waschrinnen

Länge 6040 mm
Breite 3000 mm
Höhe 2860 mm
RH 2500 mm
Bodenbelastbarkeit 300 kg/ m²
RAL Außen 7040
RAL Dachrahmen 5010
Innenfarbe Weiß

- Lichtschalter
- Wechselschalter
- Steckdose
- Doppelsteckdose
- Elektroverteiler
- Elektro Ein-/ Ausgang
- Steckdose 2 kw, extra abgesichert
- Elektroheizung 2 kw
- Ventilator
- Wasser Zu-/ Ablauf
- Bodenablauf
- Blisschirmarbeitsplatz- Leuchte

Stand März 2012; Änderungen vorbehalten

Grundriss M= 1:50